

Revidenta ziņojums	14
Peļņas vai zaudējumu aprēķins	15
Aktīvs	16
Pasīvs	17
Apdrošināšanas prēmiju struktūra 2004. gadā	18
Apdrošināšanas atlīdzību struktūra 2004. gadā	19
Apdrošināšanas prēmiju dinamika 2003.- 2004. g.	20
Apdrošināšanas atlīdzību dinamika 2003.- 2004. g.	21
Parakstīto prēmiju un izmaksāto atlīdzību pieauguma dinamika 2001.- 2004. g.	22
Kapitāla pieauguma dinamika 2003.- 2004. g.	22



Rödl & Partner

Rödl & Partner SIA

K. Valdemāra iela 33
Rīga, LV 1010
Tālrunis: +371 733 4280
+371 733 6701
Telefakss: +371 733 4620
e-pasts: riga@roedl.lv

AAS "BALVA" AKCIONĀRIEM

Mēs esam veikuši AAS "BALVA" finanšu pārskatu revīziju par gadu, kas noslēdzās 2004. gada 31. decembrī, revīziju saskaņā ar Starptautiskajiem revīzijas standartiem, 2005. gada 4. aprīlī esam izsnieguši atzinumu, ka finanšu pārskati, pēc kuriem sagatavots saisinātais finanšu pārskats sniedz patiesu un skaidru priekšstatu par AAS "BALVA" finansiālo stāvokli 2004. gada 31. decembrī, kā arī par tās darbības rezultātiem un naudas plūsmu gadā, kas beidzās 2004. gada 31. decembrī saskaņā ar Latvijas Republikas Finanšu un kapitāla tirgus komisijas noteikumiem par "Apdrošināšanas akciju sabiedrību un savstarpējo apdrošināšanas kooperatīvo biedrību un ne dalībvalstu apdrošinātāju filiāļu gada pārskata un konsolidētā gada pārskata sagatavošanas noteikumiem" un Starptautiskajiem finanšu pārskatu standartiem.

Mūsaprāt, saisinātais finanšu pārskats visos būtiskos aspektos saskan ar finanšu pārskatiem pēc kuriem tas sagatavots un par kuriem mēs izteicām atzinumu.

Lai labāk izprastu AAS "BALVA" finanšu stāvokli un tās darbības rezultātus minētajā periodā, kā arī mūsu veiktās revīzijas apjomu, saisinātais finanšu pārskats būtu jāizvērtē kopā ar finanšu pārskatiem, pēc kuriem tas ir sagatavots, un ar mūsu revīzijas ziņojumu par tiem.

Rīgā, 2005. gada 5. maijā



„Rödl & Partner” SIA
Revidentu sabiedrība,
licence No 95

Iveta Rutkovska
Zvērināta revidente,
sertifikāts No 43,
rikotājdirektore

Peļņas vai zaudējumu aprēķins

	2004 LVL	2003 LVL
Nopelnītās prēmijas	6 820 980	5 253 082
Bruto parakstītās prēmijas	13 816 521	14 644 451
Obligātie atskaitījumi	(332 194)	(345 072)
Pārapirošinātāju daļa	(6 721 903)	(8 476 037)
Izmaiņas nenopelnīto prēmiju tehniskajās rezervēs	58 556	(570 260)
Pārnestsais ieguldījumu darbības rezultāts no netehniskā rezultāta	145 214	31 095
Citi tehniskie ienākumi	112 626	46 275
Izmaksātās apdrošināšanas atlīdzības, neto	(3 436 658)	(2 082 154)
Bruto atlīdzību summa	(3 812 466)	(2 378 956)
Izmaksātās atlīdzības	(3 864 478)	(2 438 045)
Zaudējumu noregulēšanas izdevumi	(40 583)	(27 433)
Atgūto zaudējumu summas	92 595	86 522
Pārapirošinātāju daļa	518 035	364 424
Izmaiņas atlīdzību rezervēs	(142 227)	(67 622)
Darbības izdevumi, neto	(3 609 144)	(3 097 210)
Klientu piesaistīšanas izdevumi	(1 525 909)	(2 143 596)
Administratīvie izdevumi	(2 455 015)	(1 426 858)
Pārapirošināšanas komisijas nauda	371 780	473 244
Citi tehniskie izdevumi	(55 910)	
Tehniskais rezultāts	(22 892)	151 088
Ieguldījumu darbības ienākumi	312 556	64 782
Peļņa no līdzdalības asociēto sabiedrību pamatkapitālā	2 122	
Ienākumi no zemes gabaliem un ēkām	35 126	29 282
Ienākumi no pārējiem finanšu ieguldījumiem	21 822	16 300
Ieguldījumu pārvērtēšanas peļņa	213 796	
Ieguldījumu realizācijas peļņa	39 690	19 200
Ieguldījumu darbības izdevumi	(42 812)	(26 617)
Ieguldījumu pārvaldīšanas izdevumi	(6 574)	(5 793)
Zaudējumi no līdzdalības radniecīgo sabiedrību pamatkapitālā		(2 060)
Ieguldījumu realizācijas zaudējumi	(36 238)	(18 764)
Pārnestsais ieguldījumu darbības rezultāts uz tehnisko rezultātu	(145 214)	(31 095)
Citi ienākumi	42 600	109 474
Citi izdevumi	(39 312)	(157 617)
Peļņa pirms nodokļu samaksas	104 926	110 015
Nodokļu maksājumi	(55 226)	(47 104)
Peļņa pēc nodokļu samaksas	49 700	62 911

Aktīvs

	31.12.2004. LVL	31.12.2003. LVL
Nemateriālie aktīvi	24 408	60 925
Ieguldījumi	2 001 753	1 527 624
Zeme un ēkas	1 332 298	936 982
Daļas vai akcijas asociētajos uzņēmumos	37 026	42 235
Vērtspapīri ar nefiksētu ienākumu	4 507	4 507
Valsts parāda vērtspapīri	110 393	
Ar hipotēku nodrošinātie aizdevumi	31 505	31 505
Termiņoguldījumi kredītiestādēs	432 800	456 300
Citi ieguldījumi	53 224	56 095
Debitori	1 891 931	1 581 201
Debitori no tiešās apdrošināšanas operācijām	1 286 979	1 250 238
Polišu īpašnieki	1 248 851	1 132 623
Starpnieki	38 128	117 615
Debitori no pārāpdrošināšanas operācijām	228 762	222 225
Pārējie debitori	376 190	108 738
Pārējie aktīvi	1 687 202	1 412 555
Materiālie aktīvi	250 839	224 880
Nauda bankā un kasē	1 436 363	1 187 675
Uzkrātie ienākumi un nākamā perioda izdevumi	323 958	679 344
Atliktie klientu piesaistīšanas izdevumi	303 885	676 926
Priekšapmaksas un uzkrātie ienākumi	20 073	2 418
KOPĀ AKTĪVI	5 929 252	5 261 649

Pasīvs

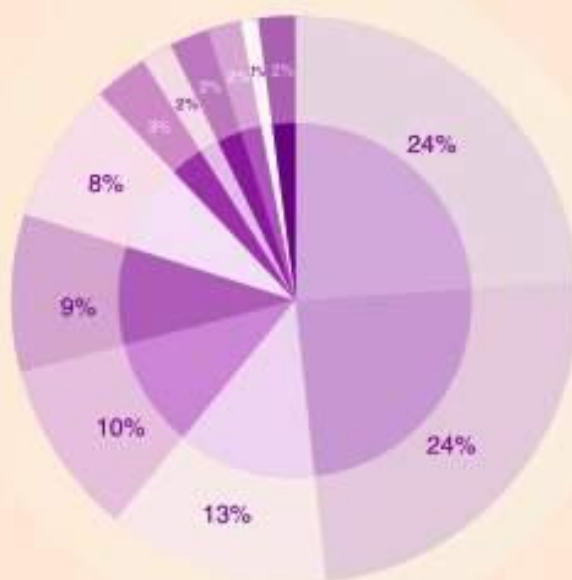
	31.12.2004. LVL	31.12.2003. LVL
Kapitāls un rezerves	2 535 203	2 274 804
Parakstītais pamatkapitāls	2 050 000	2 000 000
Pārvērtēšanas rezerves	271 246	60 547
Rezerves kapitāls un pārējās rezerves	159 856	159 856
Iepriekšējo gadu nesadalītā peļņa	4 401	(8 510)
Pārskata gada nesadalītā peļņa	49 700	62 911
Pakārtotās saistības	281 200	
Tehniskās rezerves	2 198 844	2 115 173
Nenopelnīto prēmiju un neparedzēto risku rezerves	1 712 771	1 771 327
Bruto summa	2 433 173	3 379 626
Pārprošinātāja daļa	(720 402)	(1 608 299)
Atlikto atlīdzību prasību rezerves	479 936	337 709
Bruto summa	692 732	458 020
Pārprošinātāja daļa	(212 796)	(120 311)
Izlidzināšanas rezerves	6 137	6 137
Uzkrājumi saistībām un zaudējumiem	84 813	57 978
Kreditori	784 559	798 823
Kreditori no tiešās apdrošināšanas operācijām	176 756	183 132
Kreditori no pārprošināšanas operācijām	414 974	361 020
Nodokļi un sociālās nodrošināšanas maksājumi	57 720	53 570
Pārējie kreditori	135 109	201 101
Uzkrātie izdevumi un nākamo periodu ienākumi	44 633	14 871
KOPĀ PASĪVI	5 929 252	5 261 649

Apdrošināšanas prēmiju struktūra, bruto

2004. gadā

LVL

24%	●	Obligātā sauszemes transportlīdzekļu īpašnieku civiltiesiskās atbildības apdrošināšana	3 359 534
24%	●	Vispārējās civiltiesiskās atbildības apdrošināšana	3 340 271
13%	●	Īpašuma apdrošināšana	1 834 746
10%	●	Transportlīdzekļu apdrošināšana KASKO	1 342 698
9%	●	Veselības apdrošināšana	1 189 061
8%	●	Kravu apdrošināšana	1 115 511
3%	●	Zaļā karte	396 001
2%	●	Galvojumu apdrošināšana	341 767
2%	●	Kredītu apdrošināšana	218 139
2%	●	Gaisa kuģu un to īpašnieku civiltiesiskās atbildības apdrošināšana	204 983
1%	●	Apdrošināšana pret nelaimes gadījumiem	146 502
2%	●	Pārējie apdrošināšanas veidi	327 308

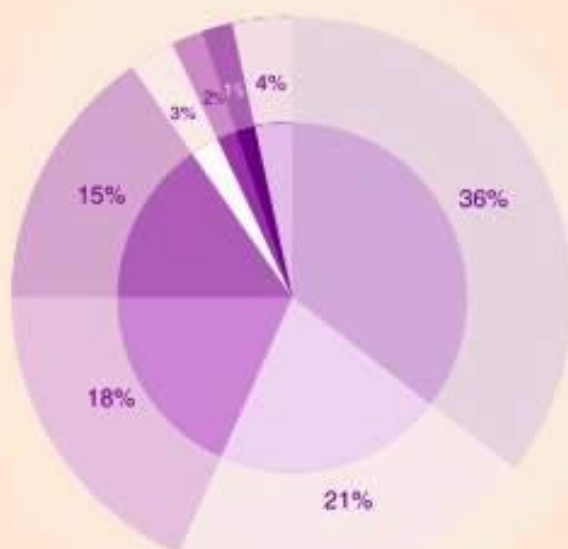


Apdrošināšanas atlīdzību struktūra, bruto

2004. gadā

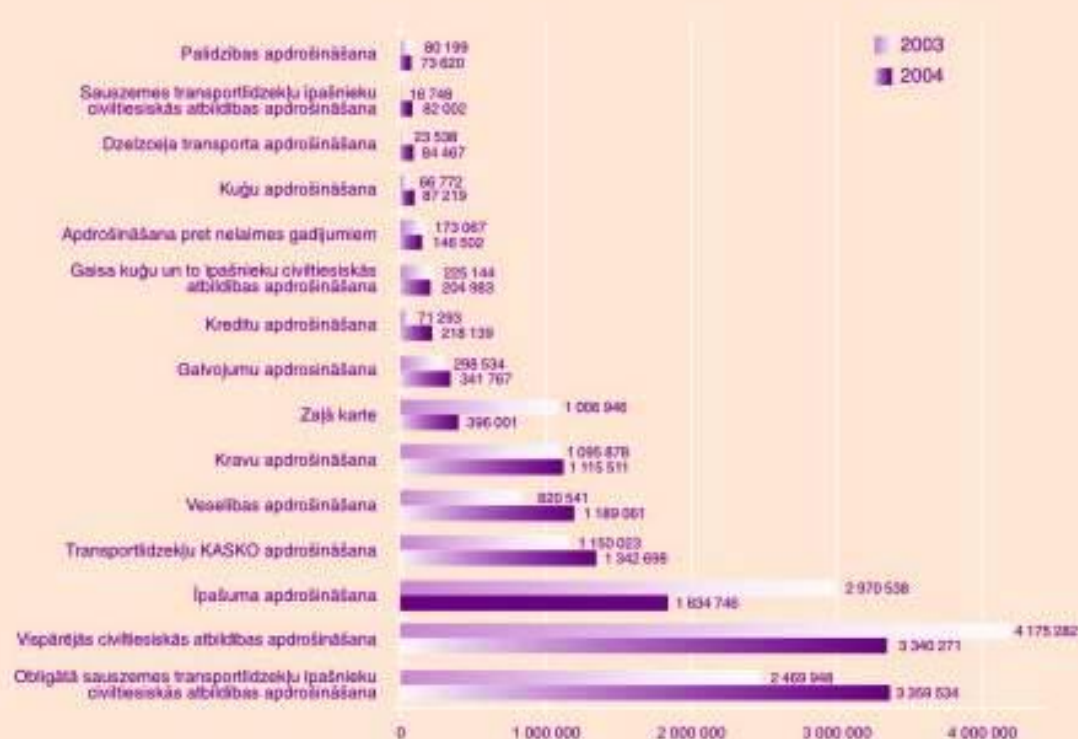
LVL

36 %	●	Obligātā sauszemes transportlīdzekļu īpašnieku civiltiesiskās atbildības apdrošināšana	1 365 052
21 %	●	Veselības apdrošināšana	801 657
18 %	●	Transportlīdzekļu apdrošināšana KASKO	680 107
15 %	●	Zaļā karte	585 827
3 %	●	Īpašuma apdrošināšana	108 013
2 %	●	Vispārējās civiltiesiskās atbildības apdrošināšana	69 078
1 %	●	Gaisa kuģu un to īpašnieku civiltiesiskās atbildības apdrošināšana	53 019
4 %	●	Pārējie apdrošināšanas veidi	149 713



Apdrošināšanas prēmiju dinamika

2003.-2004.g. (LVL)



	2003	2004
Obligātā sauszemes transportlīdzekļu īpašnieku civiltiesiskās atbildības apdrošināšana	2 469 948	3 359 534
Vispārējās civiltiesiskās atbildības apdrošināšana	4 175 282	3 340 271
Īpašuma apdrošināšana	2 970 538	1 834 746
Transportlīdzekļu KASKO apdrošināšana	1 150 023	1 342 698
Veselības apdrošināšana	820 541	1 189 061
Krāvu apdrošināšana	1 095 878	1 115 511
Zaļā kartē	1 006 946	396 001
Galvojumu apdrošināšana	298 534	341 767
Kredītu apdrošināšana	71 293	218 139
Gaisa kuģu un to īpašnieku civiltiesiskās atbildības apdrošināšana	225 144	204 983
Apdrošināšana pret nelaimes gadījumiem	173 067	146 502
Kuģu apdrošināšana	66 772	87 219
Dzelzceļa transporta apdrošināšana	23 538	84 467
Sauszemes transportlīdzekļu īpašnieku civiltiesiskās atbildības apdrošināšana	16 748	82 002
Palīdzības apdrošināšana	80 199	73 620

Apdrošināšanas atlīdzību dinamika

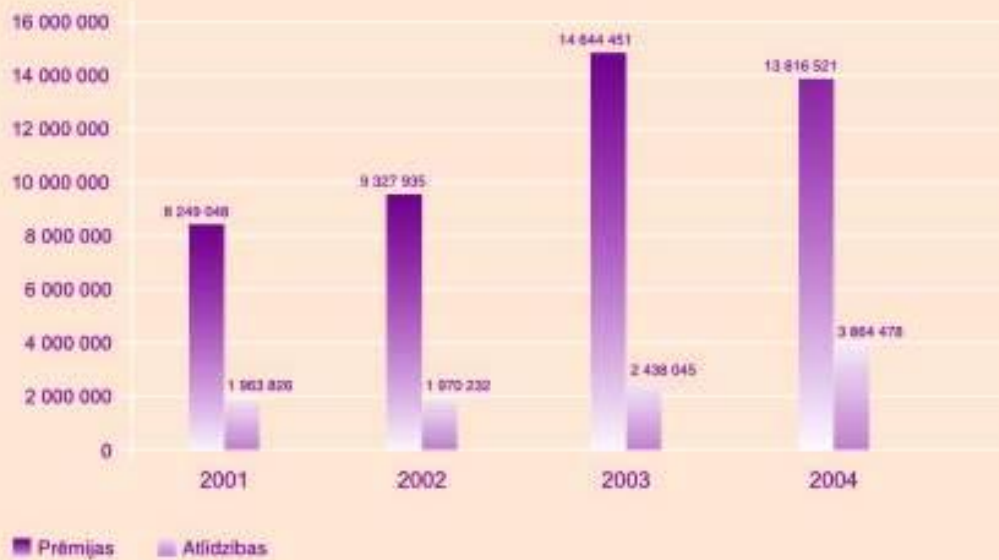
2003.-2004.g. (LVL)



	2003	2004
Obligātā sauszemes transportlīdzekļu īpašnieku civiltiesiskās atbildības apdrošināšana	710 330	1 365 052
Veselības apdrošināšana	482 548	801 657
Transportlīdzekļu KASKO apdrošināšana	488 390	680 107
Zaļā kartē	281 883	585 827
Īpašuma apdrošināšana	135 244	108 013
Vispārējās civiltiesiskās atbildības apdrošināšana	100 751	69 078
Gaisa kuģu un to īpašnieku civiltiesiskās atbildības apdrošināšana	123 254	53 019
Palīdzības apdrošināšana	16 536	46 915
Apdrošināšana pret nelaimes gadījumiem	32 916	35 586
Kravu apdrošināšana	5 264	33 051
Sauszemes transportlīdzekļu īpašnieku civiltiesiskās atbildības apdrošināšana		25 183
Kuģu apdrošināšana	1 510	7 646
Kreditu apdrošināšana	330	1 322

Parakstīto prēmiju un izmaksāto atlīdzību

pieauguma dinamika 2001.-2004. g. (LVL)



Kapitāla pieauguma dinamika

2003.-2004. g. (LVL)

